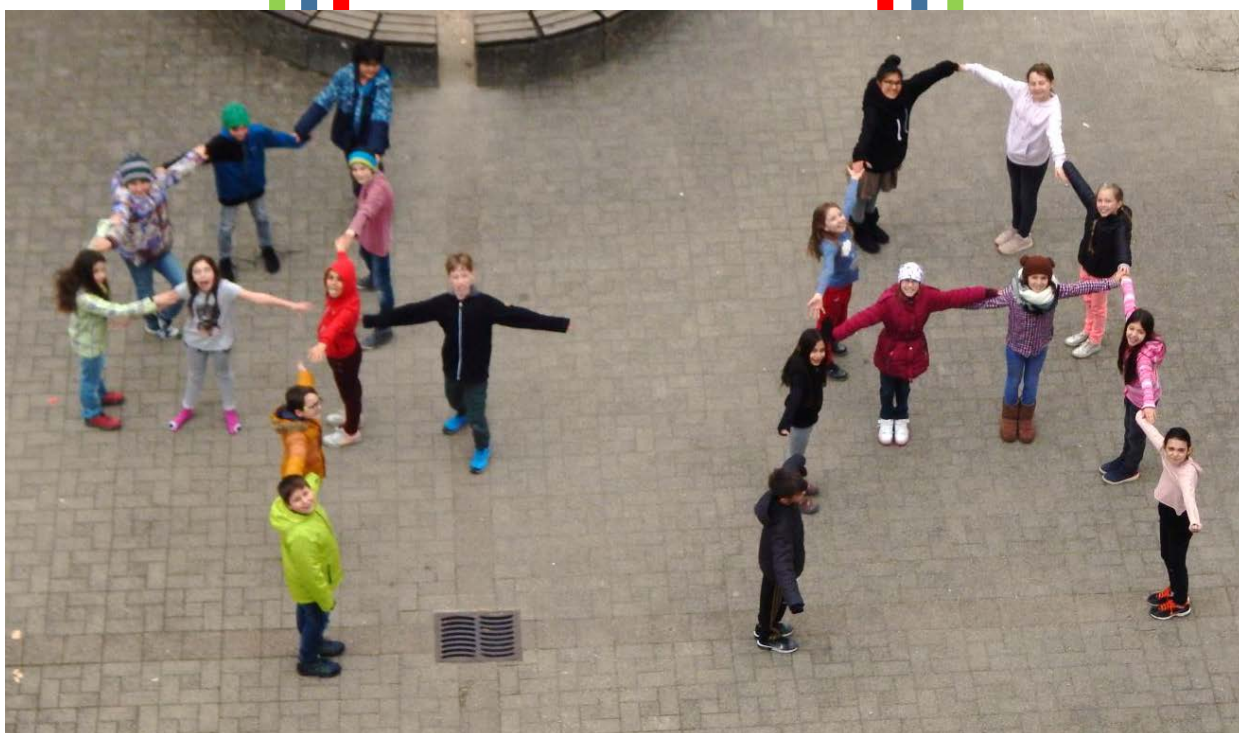


Schülerzeitung

4A



Frühling 2018

Inhalt

Frühlingsfeste von Nora und Floriane	3
Weidenhütte/Weidenbänkli von Andri und Büsra	4
Portrait über Andri Ragetti, Ski-Freestyler von Elijah und Len	6
Karottenkuchen von Hanna, Macy und Kaila	7
Coole Fotos von 4a	8
Witze und Sprüche von Nora und Floriane	9
Tipps für Minecraft von Jakob	10
Bedrohte Tiere von Kaila	11
Schokoladentorte von Hanna, Macy und Kaila	12
Expertenbericht über das iPhone X von Mehmet	13
Die 23 lustigsten Kinderserien von Hanna und Macy	14
Coole Fotos von 4a	15
Meine Meinung über Youtube von Said	16
Witze von Zoë und Büsra	17
Experimente von Blerina und Zeinab	18
Büchervorstellung von Kaila und Büsra	19
Report: Wendy Holdener von Hanna und Macy	20
Game-Tipps von Joshua	21
Popcorn von Mehmet	22
Coole Fotos von 4a	23
Flugzeuge von Sudejs	24
Zwei Rezepte von Hanna, Macy und Kaila	26
Witze von Alexandra und Anouk	27
Gesund, schleimig und magisch von Blerina und Zeinab	28
Top 20 von Zoë	29
Back-Tipps von Moritz	30
Coole Fotos von 4a	31
Tschüss!	32

FRÜHLINGSFESTE

In Japan: Das Kirschblütenfest

Beim traditionellen Kirschblütenfest bewundern die Japaner die Schönheit der aufbrechenden Blüten. Wie zarte rosa Wolken durchziehen die Baumkronen das Land. Zum Beispiel im Maruyama-Park (Kyoto), einem Hotspot der Kirschblüte. Hanami heisst auf Japanisch „Blüten betrachten“. Die japanische Kirschblüte (sakuri) blüht je nach Gegend in Japan von Ende März bis Anfang Mai.



Ostern



In christlichen Ländern suchen die Kinder bunt bemalte versteckte Hühnereier und Süßigkeiten, die vom Osterhasen versteckt wurden. Es gibt auch einen Brauch, Zweige in Vasen zu stellen oder Bäume im Garten mit bunt bemalten Ostereiern zu schmücken. Als Ostergebäck gibt es einen Kuchen in Hasen- oder Lamm-Form. Bräuche zu Ostern sind das Ostereiertütschen, Ostereierschieben, Ostereierwerfen und Eierschibbeln.

Walpurgisnacht

Die Walpurgisnacht (auch Hexenbrennen) ist ein traditionelles nord- und mitteleuropäisches Fest, teilweise mit Feuerbrauch am 30. April. Der Name leitet sich von der heiligen Walburga ab, deren Gedenktag bis ins Mittelalter am Tag ihrer Heiligsprechung am 1.Mai gefeiert wurde. Die Walpurgisnacht war die Vigilfeier des Fests. Als „Tanz in den Mai“ hat sie wegen der Gelegenheit zu Tanz und Geselligkeit am Vorabend des Maifeiertages auch als urbanes, modernes Festereignis Eingang in private und kommerzielle Veranstaltungen gefunden.



WEIDENHÜTTEN

Unsere Klasse hat für euch Weidenhütten gebaut.



Wir hatten viel Spass, aber auch viel Arbeit.



Damit die Weidenruten anwachsen können, müssen sie in Ruhe gelassen werden.

Hineingehen dürft ihr, aber nicht herumturnen.

Wenn ihr nicht sicher seid, fragt jemanden von uns!

Weidenbänkli

Mit den vorigen Ruten haben wir selber ein Bänkli gemacht.



Und nun sieht es so aus:



Wir sind traurig!

Passt bitte besser auf!

PORTRAIT ÜBER ANDRI RAGETTLI, SKI-FREESTYLER



Andri Ragetti ist ein professioneller Freestyler. Er fing mit 2 Jahren an Ski zu fahren. Er wohnt in Films, einem Dorf in Graubünden.

Er war der erste Freestyler auf der ganzen Welt, der einen Quad Cork 1800 machte: das sind vier Rückwärtssaltos und fünf Schrauben aneinander! Dafür musst du ungefähr 10 Meter hoch springen können!



Mit vier Jahren wollte er einen Vorwärtssalto in den Tiefschnee probieren. Es endete aber leider mit einem „Fail-Vorwärtssalto“. Aber er gab nicht auf. Der Freestyle-Sport faszinierte ihn so sehr, dass er schon mit sechs Jahren einen Boardslide 360 über eine Box konnte. Er bekam dafür sehr schnell das Talent im Freestylen. Mit acht Jahren durfte er bei seinem ersten Wettkampf

mitmachen. Er hat eine richtige Auszeichnungs-Sammlung in seinem Zimmer: Pokale und Medaillen stapeln sich überall. Er gewann schon viele Slopestyles und Wettkämpfe. Er wohnt noch Zuhause bei seiner Mutter. Er kann sehr viele verschiedene Tricks, zum Beispiel: einen 720 Skillslide, und auf der Piste einen Twist Floor down, er kann auch auf einer richtig grossen Schanze einen Tripple Cork 1420.

Und jetzt ein wenig über die Schanzen: Die grösste Schanze, die er je gesprungen ist, ist die Schanze, die er für den Quad Cork 1800 gesprungen ist. Sie ist von dem flachen Schneeboden 3–4 Meter hoch. Du siehst sie hier rechts. Die Schanze sieht auf dem Bild gar nicht so gross aus, aber in echt, wenn du vor ihr stehst, ist sie riesig. Du siehst Andri Ragetti auf dem Bild, der schwarze Fleck in der Luft.



KAROTTENKUCHEN

Du brauchst:

250g Zucker	5 Eigelbe
2 EL heisses Wasser	250 g Rüebli, fein gerieben
250 g gemahlene Mandeln	1 Bio-Zitrone, abgeriebene Schale und Saft
80 g Mehl	2 TL Backpulver
5 Eiweisse	1 Prise Salz
300 g Puderzucker	2 EL Zitronensaft
2 EL Wasser	12 Marzipanrüebli

Und so wird's gemacht:


- Biskuitteig: Zucker, Eigelbe und Wasser in einer Schüssel mit dem Schwingbesen des Handrührgeräts ca. 5 Min. schaumig rühren.
- Rüebli, Mandeln und Bio-Zitrone unter die Masse mischen. Mehl und Backpulver mischen, darunterheben.
- Eiweisse mit dem Salz steif schlagen, mit dem Gummischaber sorgfältig unter die Masse ziehen. Teig in die Form füllen.
- Backen: ca. 55 Min. in der unteren Hälfte des auf 180 Grad vorgeheizten Ofens. Herausnehmen, etwas abkühlen, Formenrand entfernen, Torte auf ein Gitter stürzen, auskühlen. Torte mit dem Gitter auf ein Backpapier stellen.
- Puderzucker und Wasser gut verrühren, in die Tortenmitte giessen, unter Bewegen über die Oberfläche und den Rand fließen lassen. Marzipanrüebli auf die noch feuchte Glasur legen, trocknen lassen.



Im Slalom um die Hindernisse ...



Springst du auch so hoch?



WITZE UND SPRÜCHE

Wollte ein Osterhase vom anderen wissen:
„Glaubst du eigentlich an die Hühner?“

Es läuft zwar rückwärts und bergab, aber es läuft.

Was steht mitten in Paris?

Der Buchstabe „R“.

Beschwert sich in einem Berggasthof in Österreich der Gast: „Herr Ober, in meiner Suppe liegt ein Zahn!“ Darauf der Ober: „Na und? Sie haben doch selbst gesagt, ich solle einen Zahn zulegen!“

Zwei Mäuse plaudern.
Plötzlich fliegt eine Fledermaus vorbei. Sagt die eine Maus zur anderen:
„Wenn ich gross bin, will ich auch mal Pilot werden.“

Was ist braun und klebt an der Wand?

Der Klebkuchen

TIPPS FÜR MINECRAFT

Das ist das Logo von Minecraft:



Als Anfänger sollte man Creative Spielen. Mit den Tasten „w a s d“ kannst du dich fortbewegen. Mit Shift kannst du in die Beuge gehen und mit der Tastenkombination Ctrl + w (oder 2x kurz hintereinander „w“ drücken) sprintest du und mit E kann man das Inventar öffnen. Man hat da ein 2x2 Feld, worin man werken kann. Mit der linken Maustaste zerstört man Blöcke. Wenn man 1 Stück Holz abgebaut hat, dann kann man sich eine

Werkbank machen. Aber erstmal muss man das Holzstück in das 2x2 Feld legen, dann bekommt man genau 4 Holzbretter. Aus den 4 kann man eine Werkbank machen. So sieht sie aus →→→→→



Auf dem Server GommeHD.net kann man Mini Games spielen. Mini Games sind Spiele, die kurz sind. Ich mag am meisten Survival Games, da muss man Kisten plündern und mit den gefundenen Gegenständen kämpfen.

Es gibt mehrere Server zum Spielen. Alle Server, die ich kenne, schreibe ich auf: mc.Hypixel.com, eu.mineplex.com, mc.Cubecraft.net, GommeHD.net, mc.SkyPvP.com.br:2554, Cytooxien.de, Timolia.de, play.hivemc.com, TeamKyudo.de, MineSucht.net.

Abonniert mich bitte alle, ich heiße Red_Dragon und mache coole Minecraft Videos.





TIPP: wenn man ein Monster DinnerBone benennt, steht es auf den Kopf. Wenn ein Zombie die Türe zerstören will, kann man vor die Türe Grund Stein platzieren, dann zerstört der Zombie auch den Grund Stein. Das ist das Logo von LabyMod →



So sieht LabyMod in Minecraft aus.

BEDROHTE TIERE

Name	Lebensraum	Anzahl der Tiere
Amurleopard	China, Korea	70
Berggorilla	Ostafrika	700
Cross-River-Gorilla	Nigeria, Kamerun (Afrika)	250–300
Karettschildkröte	Indischer Ozean, Pazifik, Atlantik	unbekannt
Jangtse-Glattschweinswal	China	1.100–1.200
Java-Nashorn	Java (Indonesien)	60
Schnabelbrust-Schildkröte	Madagaskar	400
Saola	Laos, Vietnam	250
Südchinesischer Tiger	China	unbekannt
Sumatra-Elefant	Sumatra (Indonesien)	2.400–2.800
Sumatra-Nashorn	Sumatra (Indonesien)	220–275
Sumatra Orang-Utan	Sumatra (Indonesien)	14.000
Sumatra-Tiger	Sumatra (Indonesien)	370
Spitzmaulnashorn	Afrika	1.070



SCHOKOLADENTORTE

150 g Butter weich	300 g Zucker
1 Päckli Vanillezucker	3 Eier, verknüpft
75 g gemahlene Haselnüsse	125 g Schokoladepulver
1.5 dl Milch	300 g Weissmehl
½ P. Backpulver	1 Prise Salz
6 Puderzucker zum Bestäuben	

Und so wirds gemacht:

- Butter, Zucker, Vanillepulver und Eier schaumig rühren, dabei soll sich der Zucker auflösen. Haselnüsse, Schokoladepulver und Milch zufügen, gut mischen. Weissmehl, Backpulver und Salz mischen, zur gerührten Masse sieben, darunterziehen, in die vorbereitete Form geben.
- Backen: ca. 1 Std. in der untersten Rille des auf 180 Grad vorgeheizten Ofens. Herausnehmen, etwas abkühlen, Formenrand entfernen, auf ein Gitter schieben, auskühlen lassen, mit Puderzucker bestäuben.

Überzug für die Schokoladentorte

Zutaten: 3 Eigelbe, 100 g Zucker, 200 g Butter, 1 P. Vanillezucker, 20 Tropfen Lebensmittelfarbe, ein bisschen Marzipan.

Anwendung: Eigelbe und Zucker in einem heissen Wasserbad cremig rühren. Auf etwa 82°C erhitzen und auskühlen lassen. Die weiche Butter und das Vanillezucker mit dem Mixer schaumig rühren. Die Eigelb-/Zuckermasse unterrühren. Lebensmittelfarbe beigegeben. Der Schokokuchen zweimal mit einem Messer oder Nylonfaden durchschneiden. Es sollen 3 Teile entstehen. Den ersten Boden mit einem Teil der Crème bestreichen. Den zweiten Boden drauflegen und wieder mit der Crème bestreichen. Den dritten Boden drauflegen, nun die Torte ganz mit der restlichen Crème bestreichen und eine Stunde in den Kühlschrank stellen. Danach mit Marzipan verzieren.



Fertig! En Guete!

iPHONE X

Die Krise über das iPhone X!!!

Das iPhone X verbreitet Schrecken. Millionen Menschen geben täglich Über 1000 FR für ein Smartphone aus, aber dieses Smartphone über-trifft sie alle. Das überteuerte Handy ist im Trend. Das Handy hat einen Qi Ständer, aber selbst der ist nicht enthalten, obwohl das Handy zwischen 1100 und 1300 Fr. kostet.



Jetzt erkläre ich euch, was ein Qi Ständer ist: es ist ein Ladegerät, bei dem kann man einfach das Handy drauf tun und dann lädt es. Es ist eine Ladefläche (wie abgebildet) und es kostet auch noch 260 Fr. zusätzlich. Für so ein teures Handy kann Apple nicht mal ein gutes Ladegerät herstellen, jetzt seht ihr, wie geizig Apple in Wirklichkeit ist. Sie können nicht mal für so viel Geld ein gutes Ladegerät dazu tun, es ist nur ein lahmes 5 Volt Ladegerät dabei.



Kommen wir jetzt zu dem randlosen Display und schnellerem Aufladen: Apple denkt, sie hätten eine neue Generation der Handys erschaffen, aber darüber können Android-Nutzer nur lachen! Das randlose Display gab es schon bei Android 5.0 im Jahre 2014.

- Ich hoffe es ist nicht biegsam wie das iPhone 6 und 6 plus, denn sonst geht jedes Mal etwas von der Elektronik kaputt.



DIE 23 LUSTIGSTEN KINDERSERIEN



1. Henry Danger
2. The Thundermans
3. Sam and Cat
4. Nicki, Ricki, Dicki und Dawn
5. Spongebobschwammkopf
6. I Carly
7. Drake and Josh
8. Bugs Bunny
9. Mr. Bean
10. Meine Schwester Carly
11. Rabits Invasion
12. Die Brot Piloten
13. Kim Possible
14. Angelo
15. Wickie
16. Phinieas und Ferb
17. The Simsons
18. Tom und Jerry
19. Garfield
20. Teletubbies
21. Pink Panter
22. Game Shakers
23. Sandra (Bei Youtube)



Viel Spass!



Weltklasse- Akrobatinnen



MEINE MEINUNG ÜBER YOUTUBE UND EINEN GUTEN UMGANG DAMIT

Alle Menschen haben Handys, fast ein Viertel davon sind Kinder. Sie gucken den ganzen Tag YouTube. Es gibt viel Spannenderes als YouTube, zum Beispiel: Wikipedia, Kahoot.it, fragfinn.ch und viele mehr.



Es gibt spannende Sachen auf YouTube, aber auch dumme. Ich sage nicht, dass ich es nicht gucke, man kann davon auch lernen. Ich finde, die Kinder übertreiben es mit YouTube schauen. Irgendwann besteht die Welt nur noch aus Robotern, wenn die Menschen, die ein Telefon haben, ständig darauf schauen.

Die Macher von YouTube heißen: Chad Hurley, Steven Chen, Jawed Karim. Diese Männer gehören jetzt zu den reichsten Menschen der Welt.



Meine Tipps für einen guten Umgang mit YouTube:

1. Ich mache das so: wir haben eine Uhr Zuhause. Ich mache immer eine Stunde am Tag, manchmal auch etwas mehr, aber dann höre ich auf.

oder

2. Ich schalte einfach den Wecker auf meinem Telefon auf eine Stunde und wenn es klingelt, höre ich auf.



Alle Kinder essen Suppe, nur nicht Hein, der kommt rein.

Mama: „Weisst du, wo das Sieb ist?“
Fritzchen: „Ja, das habe ich weggeworfen. Da waren zu viele Löcher drin.“

"Warum rennt eine Blondine beim Duschen im Kreis? Weil auf dem Waschgel 'Wash and Go' steht."

Felix schläft im Unterricht. Sein Lehrer weckt ihn: „Ich kann mir nicht vorstellen, dass das der richtige Platz zum Schlafen ist!“ Antwortet Felix: „Doch, das geht schon. Sie müssten nur etwas leiser sprechen!“

„Igitigitt! Herr Ober, in meiner Suppe schwimmt ein Gebiss!“
„Waff ifft?“

Der Bauer beschwert sich beim Viehhändler: „Die Kuh, die Sie mir vorige Woche verkauft haben, hatte ein angeklebtes Horn!“ – „Da können Sie mal sehen, wie eitel Kühe sind!“

„Hat Ihnen das Berühren des Hufeisens Glück gebracht?“ – „Leider nein. Das Pferd war noch dran ...“

Ein Urlauber will nach Bangkok fliegen. Die Dame im Reisebüro fragt ihn: „Wollen Sie über Athen oder über Budapest fliegen?“ Antwortet er: „Weder noch. Nur über Ostern.“

Das Königskind will in den Beutel schlafen gehen. „Du, Mama“, fragt es schüchtern, „darf das Glühwürmchen mit reinkommen? Ich will noch etwas lesen.“

Kellner zum Gast: „Haben Sie noch einen Wunsch?“ Gast: „Ja, bitte bringen Sie mir etwas Geld, damit ich zahlen kann!“

Marie bekommt von ihren Eltern zum Geburtstag eine Schildkröte und fragt: „Papa, könntest du bitte den Deckel abnehmen? Ich möchte sie streicheln.“

Marco verbringt seine Ferien auf dem Bauernhof seines Onkels und sieht dort zum ersten Mal eine Kuh. Aufgeregt ruft er: „Onkel, du hast eine schottische Kuh!“ – „Wieso eine schottische?“ – „Na, unten am Bauch hängt doch ein Dudelsack!“

Im Gefängnis fragt ein Mann seinen Zellennachbarn: „Weswegen bist du denn hier?“ Sagt der andere: „Ich habe Geld gefälscht. Der 50-Euro-Schein ist mir ganz gut gelungen, aber beim 60-Euro-Schein muss ich etwas falsch gemacht haben.“

Um Mitternacht klettern zwei Skelette aus ihren Gräbern und gehen zu zwei abgestellten Motorrädern. „Einen Moment, ich hab was vergessen“, sagt das eine. Es kommt mit dem Grabstein auf dem Rücken zurück. Sagt das andere Skelett: „Was soll denn das?“ – „Ich bin doch nicht blöd und fahre ohne Papiere!“

„Fotos von süßen Kätzchen gibt es genug. Deswegen zeige ich euch einmal, wie gut ich den bösen Blick draufhab!“

Ein Polizist hält einen Autofahrer an. „Wie heißen Sie?“, fragt der Polizist. „Michael Jackson“, antwortet der Autofahrer. Der Polizist: „Das glaube ich nicht, wie ist Ihr richtiger Name?“ „Wolfgang Amadeus Mozart“, antwortet der Autofahrer. Polizist: „Na, warum nicht gleich?“

EXPERIMENTE

Gummi-Ei



Das brauchst du: Du brauchst ein Ei und Essig

So geht es: Leert Essig in ein Glas, dann legt ihr das Ei in das Glas mit Essig, schaut dabei, dass das Ei bedeckt ist, und lässt es für einen Tag stehen. Wenn es nicht fertig ist, lasst es noch für paar Stunden stehen, dann sollte es eigentlich fertig sein. Trocknet es mit einem Küchenpapier ab, dann könnt ihr damit spielen, aber passt auf, nicht so doll, sonst platzt das Ei.

Erklärung: Die Eierschale besteht aus Kalk, die Säure im Essig oder auch im Zitronensaft löst die Eierschale ganz langsam auf. Was übrig bleibt, ist das Innere, also sozusagen ein nacktes Ei oder eben ein Gummi-Ei.

(Passt auf es stinkt nach Essig)


Gummibärchen in Wasser



Das brauchst du: 2 Gummibärchen, 1 Glas Wasser, 1 durchsichtiges Glas

Du musst nur ein Gummibärchen in das Glas mit Wasser rein tun, und einen Tag warten. Das 2. ist zum Vergleichen, wie gross das Gummibärchen geworden ist, welches im Glas war.

BÜCHERVORSTELLUNG



Das magische Baumhaus: Im Auge des Wirbelsturms

Autorin: Mary Pope Osborne

Hauptperson: Anne und Phillip

Seitenanzahl: 90

Was ist spannend?

Dort entdecken die Geschwister eine Schule mit nur drei Kindern! Gleich darauf geraten sie und ihre neuen Freunde in große Gefahr. Ein **Wirbelsturm** taucht am Horizont auf und bewegt sich rasend schnell auf die Schule zu. Komm mit auf die Reise im magischen Baumhaus! Rätselhafte Abenteuer in fremden Welten und längst vergangenen Zeiten erwarten dich auch in den nächsten Bänden.



Glücksbäckerei: die magische Verschwörung

Autorin: Kathryn Littlewood

Hauptperson: Rosmarin (die jüngste Bäckerin, die einen wichtigen Wettbewerb gewonnen hat)

Seitenanzahl: 384

Was ist spannend? Hätte Rose nur nicht den Wunsch nie wieder backen zu müssen! Als die Glücksbäckerei nun schließen muss. Und es kommt noch schlimmer: Rose wird von dem mysteriösen Mr. Butter entführt, dem Inhaber eines Bäckereikonzerns. Er will die Bevölkerung mit Zaubergebäck manipulieren und so die Weltherrschaft übernehmen. Und ausgerechnet die junge Glücksbäckerin muss ihm dabei helfen. Doch mit einem Glas Mutterliebe zaubert Rose Leckerbissen, die es in sich haben.

REPORT

über Wendy Holdener

Geburtsdatum	12.05.1993
Körpergrösse	167 cm
Gewicht	60 kg
Zivilstand	ledig
Wohnort	8842 Unteriberg
Hobbies	Sport allgemein, Familie und Freunde treffen
Beruf	Alpine Skisportlerin
Disziplinen	Slalom (SL), Riesenslalom (GS)
Skiclub	SC Drusberg
Grösste Erfolge	Weltcup, Olympia

Laufbahn

Mit 2½ Jahren stand sie zum ersten Mal auf den Skiern. Dass sie Skirennfahrerin werden wollte, stand für sie bereits kurze Zeit später fest.

**Juniorenzeit**

Wendy Holdener stammt aus Unteriberg im Kanton Schwyz, wo sie auch heute noch lebt. Sie erhielt an der Sportmittelschule Engelberg eine Ausbildung als Hotelfachangestellte. Die ersten FIS-Rennen bestritt sie im November 2008 im Alter von 15 Jahren. Im Winter 2009/10 fuhr sie auf dieser Stufe regelmässig unter die besten zehn und erzielte im Februar 2010 ihren ersten Sieg. Bei der Junioren-WM 2010 fuhr sie in der Abfahrt auf den fünften Platz. Auch bei den Schweizer Meisterschaften 2010 verpasste sie als Vierte der Abfahrt nur knapp eine Medaille. 2017 holte sie in St. Moritz/Celerina Gold.



Wendy Holdener ist eine Frau für die ganz grossen Momente. Das bewies sie in Pyeongchang (Südkorea) eindrücklich.

Wendy Holdener reiste mit einem kompletten Medallensatz nach Hause:

Zuerst **Silber** im Slalom.

Dann **Bronze** in der Kombination.

Und schliesslich **Gold** im Team-Event.

GAME-TIPPS


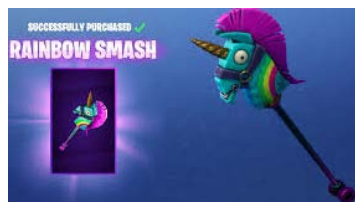
Splatoon2

	
<p>Der Online Modus ist zum Beispiel Revier Kampf, Rang Kampf und Liga Kampf.</p>	<p>Der Salmon Run ist bei der Bären wekag eröffnet. Und je mehr Eier du sammelst, desto bessere Waffen bekommst du.</p>
<p>Tipp: Nimm eine Sniper.</p>	<p>Tipp: Nimm einen Roller.</p>



Fortnite!

Fortnite ist ein so cooles Spiel und so populär. Man spielt in Gruppen und schickt einander Einladungen, wenn man Zeit hat und zusammen spielen möchte.



POPCORN

Jeder sagt cool, nice und lecker. Diese Leckerei kennt jeder, der normal ist. Diese leckeren, kleinen Stückchen sind wie ein Fest in meinem Mund.

Diese kleinen, leckeren Popcorns kann man auch alleine zu Hause machen.



Einfach in die Pfanne bei mittlerer Hitze. Dann warten bis sie explodieren und Salz drauf. Und schon hat man seinen leckeren Snack.

Den isst man am besten zu einem guten Film.





Jonglieren?
Kein Problem für mich!

COOLE SPRÜNGE MIT LINKS!



FLUGZEUGE

Ein Flugzeug kann man starten und auch landen. Aber es kann auch Probleme geben, wenn es kein Sauerstoff mehr gibt.

Es gibt verschiedene Flugzeuge. Es gibt Düsenjets, Passagier-Flugzeuge, Lohner Pfeilflieger, Model-Flugzeuge.

Das schnellste Flugzeug fliegt über 3000 Kilometer pro Stunde.

Prognosen gehen davon aus, dass es bis 2035 satte 7,2 Milliarden



Passagiere geben wird. Rechnet man nun noch die Frachtmaschinen ein, die Güter in Windeseile auf der ganzen Welt verteilen, wird sich die Anzahl der Flugzeuge laut *International Civil Aviation Organisation* sogar schon bis 2030 verdoppeln. In Zukunft wird es also eng am Himmel. Aktuell ist der Luftraum in der EU schon stark frequentiert und ein Informationsaustausch findet nur ungenügend statt. Um Verspätungen und die Umweltbelastung zu minimieren, soll in Zukunft ein neues Informationssystem Namens *System Wide Information Management* helfen, die Flugrouten zu optimieren. Im vergangenen Jahr gab es weltweit knapp 3,8 Milliarden Passagiere. Bei der Anzahl der Flugzeuge ist dies aufgrund vieler Neubauten und Stilllegungen nicht so einfach zu ermitteln, und so muss man sich auf Schätzungen verlassen. Die Analysten von *Flight Ascend Consultancy* gehen davon aus, dass momentan knapp 23'600 Passagier- und Frachtmaschinen im Einsatz sind. Weitere 2'500 sollen ausserdem als Reserve bereitstehen. Hartsfield-jackson Atlanta International Airport USA 104,17 Millionen passagiere (+2,6 Prozent).

Prüfung für das Flugzeug

Die Rümpfe moderner Luftfahrzeuge bestehen zu einem Grossteil aus Verbundwerkstoffen wie CFK GFK. Bis heute bestehen für derartige Materialien meist nur komplexe Inspektionssysteme, die stationär installiert werden und für dem Einsatz einen erfahrenen Experten benötigen. Das mobil einsatzfähige Prüfgerät C-Check besticht hingegen durch ein kompaktes Design und verfügt über eine intuitiv bedienbare Bedienoberfläche. So kann der Anwender, auch wenn er nur über geringe Thermographie-Kenntnisse verfügt, defekte Stellen wie Wassereinschlüsse, Delaminationen oder gelöste Verklebungen in Flugzeugrümpfen, Rudern, etc. problemlos aufzuspüren. Ein Prüfdurchgang deckt eine Fläche von 430 x 340 mm² ab und ist in nur wenigen Sekunden durchgeführt. Mit C-CheckIR sind Inspektionsarbeiten deshalb sehr schnell abgeschlossen und sowohl der Personalaufwand wie auch die Ausfallzeiten des Luftfahrzeugs werden auf ein Minimum reduziert.

Ausbildungsprogramm Multi-Crew Pilot License (MPL)

Das MPL-Programm ist im Gegensatz zum sogenannten ATPL-Programm in seinem Aufbau von Beginn an stärker auf die zukünftige Tätigkeit in einem „2-Personen Cockpit“ ausgerichtet. Die Lerninhalte sind in Teilen anders gewichtet, die Ausbildungsteile folgen einer leicht abweichenden Chronologie und das eingesetzte Trainingsgerät unterscheidet sich. Die gewünschten Ausbildungsergebnisse und die zu erreichenden Qualifikationen

sind jedoch identisch. Im Gegensatz zur ATPL ist die Ausbildung auf das entsprechende Flugzeugmuster (Type Rating) integraler Bestandteil dieses Ausbildungsweges. Nach erfolgreichem Abschluss aller Ausbildungsteile erhalten Sie die Lizenz, welche Sie für den Flugeinsatz bei einer Lufthansa Group Airline berechtigt – Sie sind „Cleared for take-off“!

Der MPL-Ausbildungsgang ermöglicht Ihnen innerhalb der Lufthansa Group den Direkteinstieg bei Lufthansa Airline, Lufthansa CityLine oder Austrian Airlines.

Flugphase 2 / Basic Phase:

Der Ansatz der MPL-Ausbildung besteht u.a. darin, die Instrumentenflugausbildung mit der MCC-Ausbildung zu kombinieren. Das im Sichtflug in den USA erlernte Wissen wird nun mit der Instrumentenflugausbildung in unseren Flugübungsgeräten in Bremen erweitert. Zusätzlich zu Ihren manuellen fliegerischen Fähigkeiten



und Ihren Kenntnissen über die Verfahrensabläufe, liegt der Schwerpunkt in diesem Ausbildungsabschnitt auch im Bereich der interpersonellen Kompetenzen wie Kommunikation, Führung, Entscheidungsfindung und Teamwork zwischen dem fliegenden Piloten (Pilot Flying – PF) und dem nichtfliegenden Piloten (Pilot Monitoring – PM). In aufeinander aufbauenden Übungsabschnitten werden Komplexität und Anspruch an die Teilnehmerinnen und Teilnehmer stetig gesteigert. Sie lernen, dynamische Situationen gemeinsam professionell zu bewältigen. Die Ausbildung in Bremen schließt mit der Flugzeugphase auf unserer Citation CJ1+ ab, wo Sie Ihr erlerntes Wissen im realen Umfeld anwenden und konsolidieren können.

Flugphase 3 / Intermediate Phase:

In der Phase 3 der MPL Ausbildung lernen Sie nun das Handling eines Multi Pilot Flugzeuges in einem Full Flight Simulator. Als (Pilot Flying – PF) und (Pilot Monitoring – PM) vertiefen Sie Ihr Wissen in verschiedenen Szenarien. Sie trainieren und festigen die Zusammenarbeit als Crew in einem Airline-orientierten Umfeld.

Flugphase 4 / Advanced Phase:

Dieser Ausbildungsteil deckt die typenspezifische Schulung ab. Ob Airbus A320, Embraer 190/195 oder ein anderer Flugzeugtyp, dies hängt vom Einstiegsmuster Ihres künftigen Lufthansa Group-Arbeitgebers ab. Die Advanced Phase wird mit dem Landetraining abgeschlossen.

Gratis-Infoabende Pilotenausbildung bei Horizon:

Mit Gutschein für einen Simulatorflug

Wie Ihr Traum vom Fliegen auch für Sie zur Wirklichkeit werden kann, erfahren Sie an unseren unverbindlichen Info-Veranstaltungen. Aktive Linienpiloten stellen Ihnen als Referenten unsere Ausbildungsmodelle vor und beantworten alle Ihre Fragen. Sie besichtigen auch unser Ausbildungszentrum und unsere Simulatoren

KRUPUK

Zutaten: Krabbenchips, Öl

Nimm eine Pfanne, stell sie auf den Herd. Tue die Krabbenchips rein und 3 EL Öl, gut mischen.

Lass sie drin, bis sie gross sind.



BANANEN-LOLLIS

Zutaten: 3 Eier, 70 g Zucker, 1 Packet Vanillezucker, 45 g Mehl, 100 g Erdbeermarmelade, 2 Bananen, etwas Zucker, etwas Zitronensaft, 12 Holzspiesse

Und so wird es gemacht :

Eier, Zucker und Vanillezucker unter Rühren im heissen Wasserbad auf etwa 36°C erwärmen. Schüssel herausnehmen und die Masse rühren, bis sie kalt und schaumig ist. Das Mehl sieben und der schaumigen Eimasse vorsichtig mit dem Holzlöffel begeben. Nicht zu stark rühren, damit die Masse nicht zusammenfällt. Die Masse auf ein mit Backpapier belegtes Blech giessen und mit einem Teigschaber zu einer rechteckigen Form verteilen. In der Ofenmitte bei 220°C etwa 6 Minuten backen. Nach dem Backen mit etwas Zucker bestreuen und auskühlen lassen. Erdbeermarmelade mit einem Messer auf dem Biskuit verteilen. Die geschälten Bananen auf das Biskuit legen und mit etwas Zitronensaft bestreichen. Mit Hilfe des Backpapiers das Biskuit um die Bananen aufrollen. 12 Holzstäbchen gleichmässig verteilt in die Rolle stecken. Mit einem Messer gleichgrosse Teile schneiden.

Fertig! En Guete!

Ich habe meinen Wecker heute auf die Arbeit mitgenommen. Damit er mal sieht, wozu er mich jeden Tag benötigt ...

Heute Morgen starb mein geliebter **Wecker** Im Alter von **05:30 Uhr** an einem schrecklichen **Wandunfall**.

Sagt ein Stein zum Brett: „Ich bin ein Stein.“ Darauf das Brett: „Du? **Einstein**? Jaja genau, dann bin ich **Brett Pitt**.“

Lehrer: Wo ist dein Heft?
Schüler: Wo ist deine Tomate?

Lehrer: Welche Tomate?

Schüler: Welches Heft?

Lehrer: Wo ist dein Heft?

Fragt der Lehrer: „Was versteht man unter Morgengrauen?“ Meldet sich Peter und sagt: „**Mathe in der ersten Stunde!**“

Fragt die Mutter: „Lea, wo ist denn dein Zeugnis?“ Darauf Lea: „Das habe ich Johanna mitgegeben, um ihre Eltern zu erschrecken.“

Gehen zwei **Sandkörner** durch die Wüste. Flüstert das eine: „Pssst, ich glaube wir werden verfolgt!“

Fragt die Lehrerin Kevin: „Was ist die Hälfte von **6**?“
Antwortet Kevin: „Halb **6**.“

Lehrer: „Hast du aufgepasst?“ Schüler: „Ja.“
Lehrer: „Und, was hatte ich gerade gesagt?“
Schüler: „Ob ich aufgepasst habe!“

Warum summen Bienen?
Weil sie den Text vergessen haben:



GESUND, SCHLEIMIG UND MAGISCH

Schulsnacks:

Gemüsesticks mit Dipp:

100 g Frischkäse, 50 g Naturjoghurt, zusammenmischen, Kräuter je nachdem, wie ihr es haben wollt, mit viel oder wenig Kräuter, dann wieder durchmischen, dann Pfeffer und Salz nur eine Prise, dann noch eine halbe Zitrone auspressen, aber nur ein TL rein tun, und dann wieder mischen.



Dann noch die Gemüsesticks:

ihr könnt das Gemüse nehmen, welches ihr wollt, also ich hätte Paprika, Karotten, Tomaten, und Gurken genommen, die muss man in Streifen schneiden.

Schleim-Rezept:

Die einfache Variante

Was ihr benötigt: Kleber, Waschmittel, eine Schüssel und etwas zum Umrühren

Gebt Kleber in eine Schüssel, dazu wenig Waschmittel, nicht zu viel, sonst wird der Schleim flüssig.



Zaubertrick:



Serviette, Geldschein ... schweben lassen:

Ihr braucht einen Geldschein oder eine Serviette und einen unsichtbaren Faden. Er kann auch weiss sein, aber dann muss man schnelle Bewegungen machen. Wickelt den Faden um die Zeigefinger, dann tut ihr so, als würdet ihr die Serviette oder den Geldschein aus der Hosentasche oder der Jackentasche rausnehmen, aber ihr müsst den Faden schon um die Finger gewickelt haben, dann müsst ihr schnelle Bewegungen machen (darauf fällt sicher jeder rein) aber nicht so schnell auflösen.



1. ALAN WALKER – ALONE
2. ED SHEERAN – SHAPE OF YOU
3. KREWELLA – TEAM
4. BEBE REXHA – I GOT YOU
5. SEAN PAUL FT. DUA LIPA – NO LIE
6. SAGE THE GEMINI – NOW AND LATER
7. DJ SNAKE FT. JEREMIH ,YOUNG THUG,SWIZZBEAT – THE HALF
8. THE CHAINSMOKERS – PARIS
9. TOPIC – BREAK MY HABITS
10. FERGIE – LIFE GOES ON
11. MARSHMELLOW FT. ANNE-MARIE – FRIENDS
12. JULIA MICHAELS – ISSUES
13. ALICE MERTON – NO ROOTS
14. SHAWN MENDES – THERES NOTHING HOLDIN ME BACK
15. ED SHEERAN – PERFECT
16. FELIX JAEHN – HOT2TOUCH
17. MACHINE GUN KELLY,X AMBASSADORS & BEBE REXHA
18. LUIS FONSI,DEMI LOVATO – ÈCHAME LA CULPA
19. CAMILA CABELLO FT. YOUNG – HAVANA
20. DRAKE – GODS PLAN

BACK-TIPPS**Blätterteichnecken**

Zutaten:

Crème fraîche, Blätterteig, Schinken, Reibkäse

Blätterteig ausrollen, Crème fraîche drauf schmieren, dann den geschnittenen Schinken drauf legen.



Den Reibkäse drauf streuen, zusammenrollen und für 20 Min. ins Kühlfach legen.

Dann in kleine Stücke schneiden und auf ein Backblech drauf legen und mit 200 °C (Ober-/Unterhitze) ca. 10 Min. backen, dann hast du deine Blätterteigschnecken.



Mh..

Sind sehr lecker. Probiert es doch mal

Autsch, meine Einkäufe!



Hände hoch, das ist ein Überfall!



